

参加者へのご案内



●学会会場

久留米シティプラザ
〒830-0031 福岡県久留米市六ツ門町8-1
TEL：0942-36-3000
<http://kurumecityplaza.jp/>

●参加受付

総合受付：久留米シティプラザ 2F 第1会場（ザ・グランドホール）前

会 期：2月14日（木） 11：00～17：30
15日（金） 8：00～18：30
16日（土） 8：00～14：00

受付方法：本誌綴込または、総合受付付近に備え付けの参加者カードに氏名・所属等をご記入の上、下記の参加費とともに総合受付に提出し、ネームカード（兼領収書）をお受け取りください。

参加費：会 員 15,000円
非会員 17,000円

レジデント（医歴7年未満）会 員 8,000円

レジデント（医歴7年未満）非会員 10,000円

※現金でお支払いください。

※医学生・初期研修医・留学生の方は無料です。

医学生は当日学生証を受付にご提示、初期研修医・留学生の方はホームページより在籍証明書をダウンロードの上、必要事項を記入し当日ご提出ください。無料でご参加いただけます。

クレジット：本学会は〔日本医学放射線学会専門医〕、〔日本脳神経外科学会専門医〕のクレジット対象学会です。

〔日本医学放射線学会〕 会員の方は、学会出席証明書を受付でお受け取りください。

（学会出席証明書はネームカードに付けております）

〔日本脳神経外科学会専門医〕 の方は、「（一社）日本脳神経外科会員カード（会員ICカード）」をお持ちください。

下記が対象セッションとなります。

〔日本医学放射線学会〕（領域講習）1単位

Special Lecture（2月16日（土）10：50～11：50 第1会場（2階／ザ・グランドホール））

〔日本脳神経外科学会専門医〕（領域講習）各1単位

ランチョンセミナー1（2月15日（金）12：00～13：00 第1会場（2階／ザ・グランドホール））

イブニングセミナー2（2月15日（金）17：30～18：30 第1会場（2階／ザ・グランドホール））

イブニングセミナー3（2月15日（金）17：30～18：30 第2会場（3階／久留米座））

Special Lecture（2月16日（土）10：50～11：50 第1会場（2階／ザ・グランドホール））

ランチョンセミナー2（2月16日（土）12：00～13：00 第1会場（2階／ザ・グランドホール））

ランチョンセミナー3（2月16日（土）12：00～13：00 第2会場（3階／久留米座））

※一専門医が一学会期間中に取得できる領域講習の単位数には上限があります。

●入会の手続き

発表者は日本神経放射線学会会員に限ります。

未入会の方は、日本神経放射線学会事務局にて入会手続きをお願いいたします。

【日本神経放射線学会事務局】

産業医科大学 放射線科学教室内

〒807-8555 北九州市八幡西区医生ヶ丘1-1

TEL：093-691-7264 FAX：093-692-0249

E-mail：jsnr@mbox.med.uoeh-u.ac.jp

●クローク

場 所：久留米シティプラザ 2F 第1会場（ザ・グランドホール）前

開設日時：2月14日（木） 11：00～17：30

15日（金） 8：00～19：00

16日（土） 8：00～15：30

●総 会

日 時：2月15日（金） 13：10～13：40

会 場：第1会場（久留米シティプラザ 2F ザ・グランドホール）

●各種委員会

第48回日本神経放射線学会 運営委員会

日 時：2月14日（木） 11：00～12：00

会 場：久留米シティプラザ 4F「中会議室」

第48回日本神経放射線学会 拡大運営委員会

日 時：2月14日（木） 12：00～13：00

会 場：久留米シティプラザ 4F「中会議室」

第48回日本神経放射線学会 評議員会

日 時：2月14日（木） 17：00～18：00

会 場：久留米シティプラザ 4F「中会議室」

●懇親会

日 時：2月15日（金） 19：00～21：00

会 場：久留米シティプラザ 5F「大会議室」

●お問合せ先

第48回日本神経放射線学会事務局

久留米大学医学部放射線医学講座

〒830-0011 福岡県久留米市旭町67

TEL：0942-31-7576 FAX：0942-32-9405

E-mail：jsnr48@med.kurume-u.ac.jp

第48回日本神経放射線学会連絡事務局

株式会社九州舞台 コンベンション推進課内

〒810-0004 福岡県福岡市中央区渡辺通1-1-1 サンセルコビル4階

TEL：092-718-0330 FAX：092-718-0331

E-mail：jsnr48@kyushustage.co.jp

座長へのご案内

口演座長の先生は、セッション開始10分前までに次座長席にお着きください。

ポスター座長の先生は、セッション開始10分前までにポスター受付までお越しください。

※セッションの進行は時間厳守でお願いいたします。

発表者へのご案内

【口演発表】

1) 発表言語について

スライド・発表とも日本語、英語のいずれでも構いません。

2) 利益相反について (COI)

発表時には全ての発表者に利益相反の開示が義務付けられます。

第48回日本神経放射線学会ホームページより、テンプレートをダウンロードしてご利用ください。

演題名、発表者名の記載された最初のスライドの次に提示してください。

3) 発表時間について

症例報告・一般演題：口演6分＋質疑応答2分

※円滑なプログラム進行のため、時間厳守でお願いいたします。(多少早目に終わるのは構いません。)

4) PC 受付

久留米シティプラザ2階・第1会場 (ザ・グランドホール) 前に PC 受付がございます。発表の30分前までにご発表データ受付・試写をお済ませください。翌日のご発表データも受付いたします。

【受付時間】 2月14日(木) 11:00～17:30

15日(金) 8:00～19:00

16日(土) 8:00～14:00

データ受付終了後、ご発表の10分前までに会場前方の次演者席に、ご着席ください。

発表会場でのデータ修正はできません。予めご了承ください。

5) 発表形式について

・発表は PC プレゼンテーションのみで、一面映写です。

・発表者ツールの使用はできません。ご発表原稿等は事前にプリントアウトして頂きお持ちください。

・USB メモリまたは CD-R にてデータをご持参ください。CD-RW、DVD-RW、FD、MO は受付できませんのでご注意ください。

・学会でご準備します PC の OS は Windows 7 となります。

使用するアプリケーションソフトは Windows 版 PowerPoint2010/2013/2016 です。このバージョンでの動作状況をご確認ください。

・発表に使用する PC の解像度は XGA (1,024×768 / 比率4:3) となります。ご使用の PC の解像度を XGA に合わせてからレイアウトの確認をしてください。

- ・ Mac の場合はご自身の PC 本体をご持参いただくか、事前に Windows データに変換し、Windows 版パワーポイントにてご確認の上、USB メモリまたは CD-R でご持参ください。
- ・ 受付されたデータはサーバーへ登録させていただき、メディアはその場で返却いたします。PC 内にコピーした発表データは、発表終了後、学会事務局で責任を持って削除いたします。
- ・ 発表用のファイル名は「演題番号+氏名」としてください。(例：O10-3 神経太郎.pptx)
- ・ 文字フォントは OS に設定されている標準的なフォントをご使用ください。特殊なフォントの場合、表示のずれ、文字化けが生じる事がありますのでご注意ください。

<推奨フォント>

日本語：MS ゴシック、MSP ゴシック、メイリオ、游明朝、游ゴシック

英 語：Arial

動画データ利用のご発表

- ・ ご発表内容に、動画を使用する際は、ご自身のコンピューターを使用してのご発表をおすすめいたします。

●USB メモリでデータをお持ちいただく場合

以下を遵守してください。

- ①動画ファイルは wmv 形式または mp4形式に対応いたします。その他の形式では再生できません。
- ②PowerPoint とリンクされている場合は、使用動画データも同じフォルダと一緒に保存してください。動画データも合わせてお持ちください。
- ③PowerPoint2010以降は、動画ファイルが埋め込まれますが、「97-2003」形式を選んで保存すると埋め込み解除になるのでご注意ください。
- ④バックアップ用としてご自身の PC もご持参ください。

●PC 本体をお持込の場合

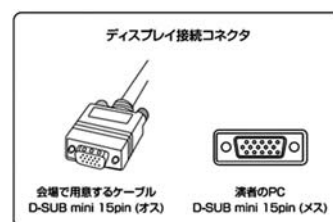
必ず PC 受付にて出力チェックを行ってください。

※PC の機種や OS によって出力設定方法が異なります。

- ・ 会場のプロジェクターへは一般的な外部出力端子 (Mini D-Sub 15pin) での接続となります (右図参照)。

Mac、一部の Windows PC では変換コネクターが必要となりますので、必ずご持参ください。会場内での準備はございません。

- ・ AC アダプターを必ずご持参ください。
- ・ 念のため USB メモリでバックアップデータをご持参ください。
- ・ スリープ機能やスクリーンセーバーの設定は事前に解除してください。
- ・ iPad 等のタブレット端末は使用できません。



6) 発表時の PC 操作について

- ・ 舞台上に液晶モニター、キーボード、マウスがセットしてありますので、ページ送りは発表者ご自身で行ってください。(PC 本体持込みの場合も同様です。)
- ・ 発表者ツールの使用はできません。ご発表原稿等は事前にプリントアウトして頂きお持ちください。

【ポスター発表（ポスターツアー）】

1) ポスター会場

久留米シティプラザ 2F 展示室内

2) タイトル・所属・氏名

演題番号は事務局にて用意いたします。

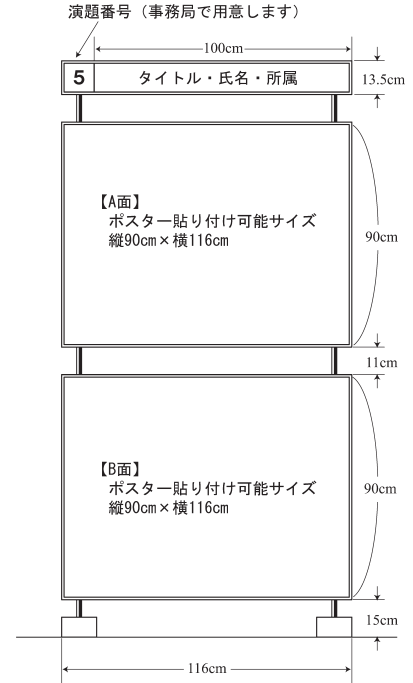
タイトル・所属・氏名部分（縦13.5cm×横100cm）

はご自身でご準備ください。

3) 発表資料

- ・1面（A面+B面を1組）を使用いたします。
- ・タイトル・所属・氏名付の英文サマリー（Abstract）を本文内容中に含めてください。
- ・A面+B面を1枚で作成する場合は、最大縦200cm×横116cmの範囲内をお願いいたします。
- ・小さく分割したものを、多数貼る場合は、上下それぞれ縦90cm×横116cmの範囲内をお願いいたします。

※B4で作成の場合には、上下に縦3枚・横3枚 計9枚ずつの、合計18枚貼ることが可能です。



3) 受付・貼付・閲覧・撤去

受付・貼付日時：2月14日(木) 11:00～15:00

閲覧日時：2月14日(木) 15:00～17:00

15日(金) 8:00～15:00/16:20～18:30

16日(土) 8:00～12:00

撤去日時：2月16日(土) 12:00～15:00

4) 発表時間

発表3分・質疑応答2分（発表・質疑応答は日本語です）

- ・円滑なプログラム進行のため、時間厳守をお願いいたします。（多少早目に終わるのはかまいません。）

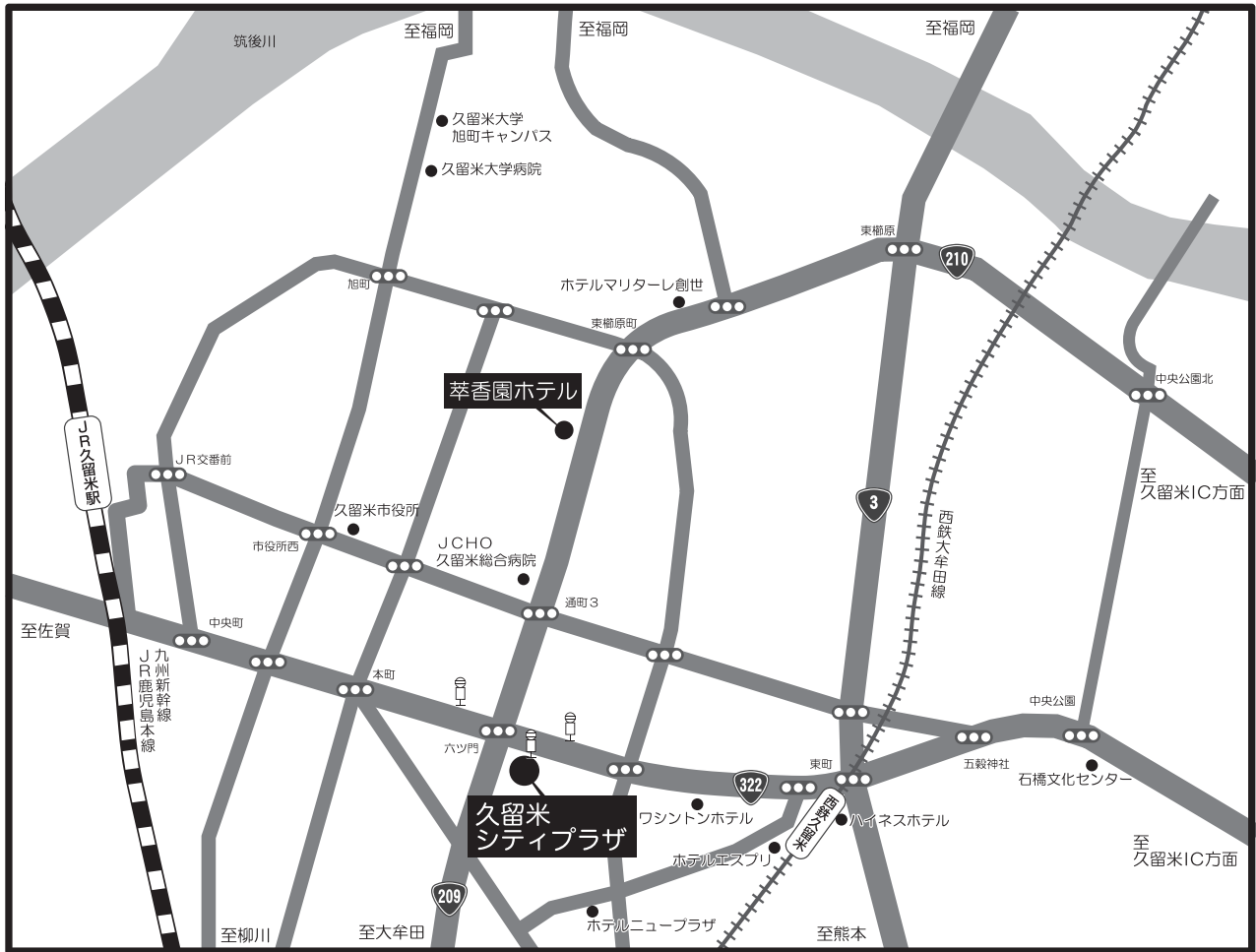
ポスターツアー①			
ポスター 1	15:10～15:40	ポスター 2	15:40～16:16

ポスターツアー②			
ポスター 3	15:10～15:40	ポスター 4	15:40～16:16

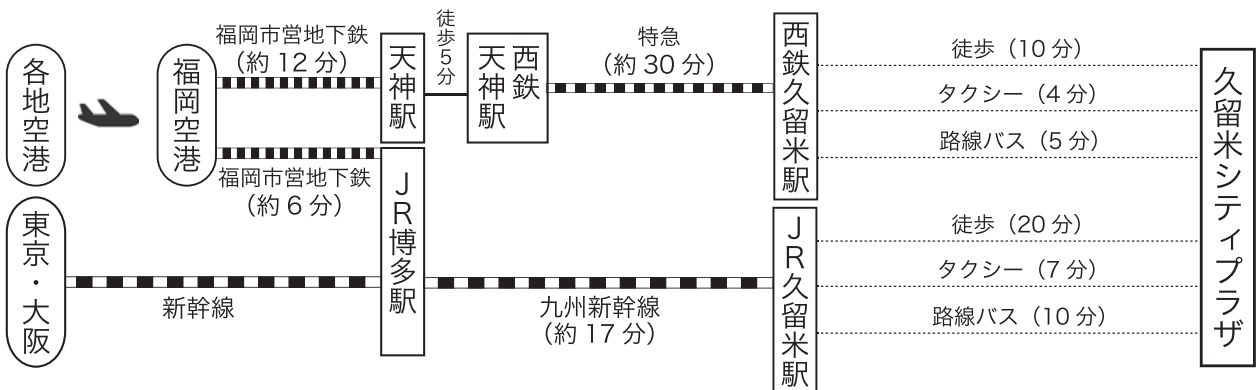
ポスターツアー③			
ポスター 5	15:10～15:46	ポスター 6	15:46～16:16

ポスターツアー④			
ポスター 7	15:10～15:34	ポスター 8	15:34～16:10

会場へのアクセス



久留米シティプラザ 〒830-0031 福岡県久留米市六ツ門町 8-1
 TEL 0942-36-3000 FAX 0942-36-3087



- 高速バスで福岡空港から「六ツ門・シティプラザ前」バス停まで約 50 分
- 新幹線で JR 博多駅から JR 久留米駅まで約 17 分
- 西鉄電車で西鉄福岡（天神）駅から西鉄久留米駅まで約 30 分
- 西鉄久留米駅からタクシー約 4 分、路線バス約 5 分、徒歩約 10 分
- JR 鹿児島本線で JR 博多駅から JR 久留米駅まで約 35 分
- JR 久留米駅からタクシー約 7 分、路線バス約 10 分、徒歩約 20 分
- 自動車で久留米 I.C. から約 15 分

会場案内図

